

華景電通股份有限公司
個體財務報告暨會計師查核報告
民國 111 年度及 110 年度
(股票代碼 6788)

公司地址：苗栗縣竹南鎮科義街 41 號
電 話：(037)580708

華景電通股份有限公司

民國 111 年度及 110 年度個體財務報告暨會計師查核報告

目 錄

<u>項</u>	<u>目</u>	<u>頁</u>	<u>次</u>
一、	封面	1	
二、	目錄	2 ~ 3	
三、	會計師查核報告	4 ~ 7	
四、	個體資產負債表	8 ~ 9	
五、	個體綜合損益表	10	
六、	個體權益變動表	11	
七、	個體現金流量表	12	
八、	個體財務報表附註	13 ~ 48	
	(一) 公司沿革	13	
	(二) 通過財務報告之日期及程序	13	
	(三) 新發布及修訂準則及解釋之適用	13 ~ 14	
	(四) 重大會計政策之彙總說明	14 ~ 21	
	(五) 重大會計判斷、估計及假設不確定性之主要來源	21	
	(六) 重要會計項目之說明	22 ~ 38	
	(七) 關係人交易	38 ~ 40	
	(八) 抵(質)押之資產	41	
	(九) 重大或有負債及未認列之合約承諾	41	

項	目	頁	次
(十)	重大之災害損失	41	
(十一)	重大之期後事項	41	
(十二)	其他	42 ~ 47	
(十三)	附註揭露事項	48	
(十四)	部門資訊	48	
九、	重要會計項目明細表	49 ~ 61	

華景電通股份有限公司 公鑒：

查核意見

華景電通股份有限公司民國 111 年及 110 年 12 月 31 日之個體資產負債表，暨民國 111 年及 110 年 1 月 1 日至 12 月 31 日之個體綜合損益表、個體權益變動表、個體現金流量表，以及個體財務報表附註(包括重大會計政策彙總)，業經本會計師查核竣事。

依本會計師之意見，上開個體財務報表在所有重大方面係依照證券發行人財務報告編製準則編製，足以允當表達華景電通股份有限公司民國 111 年及 110 年 12 月 31 日之個體財務狀況，暨民國 111 年及 110 年 1 月 1 日至 12 月 31 日之個體財務績效及個體現金流量。

查核意見之基礎

本會計師係依照會計師查核簽證財務報表規則及中華民國審計準則執行查核工作。本會計師於該等準則下之責任將於會計師查核個體財務報表之責任段進一步說明。本會計師所隸屬事務所受獨立性規範之人員已依中華民國會計師職業道德規範，與華景電通股份有限公司保持超然獨立，並履行該規範之其他責任。本會計師相信已取得足夠及適切之查核證據，以作為表示查核意見之基礎。

關鍵查核事項

關鍵查核事項係指依本會計師之專業判斷，對華景電通股份有限公司民國 111 年度個體財務報表之查核最為重要之事項。該等事項已於查核個體財務報表整體及形成查核意見之過程中予以因應，本會計師並不對該等事項單獨表示意見。

華景電通股份有限公司民國 111 年度個體財務報表之關鍵查核事項如下：

存貨之評價

事項說明

有關存貨評價之會計政策，請詳個體財務報告附註四(十一)；存貨評價之會計估計及假設之不確定性，請詳個體財務報告附註五(二)。華景電通股份有限公司主要為製造並銷售半導體設備暨零組件等，該存貨因科技快速變遷及市場供需之波動而可能導致需評估存貨跌價損失。華景電通股份有限公司對存貨係採成本與淨變現價值孰低者衡量，由於超過一定期間貨齡之存貨及個別辨認有過時或損毀之存貨，於執行存貨評價時所採用之淨變現價值常涉及人工判斷因而具估計不確定性，故本會計師將此列為關鍵查核事項。

因應之查核程序

本會計師已執行之查核程序係依對華景電通股份有限公司營運及產業性質之了解，評估存貨評價政策與程序之合理性；抽核存貨貨齡計算之正確性；抽核用以評估存貨淨變現價值之相關資料，如銷貨價格、進貨價格及存貨去化情形等資訊，以確認淨變現價值之合理性，並評估備抵跌價損失提列之合理性。

管理階層與治理單位對個體財務報表之責任

管理階層之責任係依照證券發行人財務報告編製準則編製允當表達之個體財務報表，且維持與個體財務報表編製有關之必要內部控制，以確保個體財務報表未存有導因於舞弊或錯誤之重大不實表達。

於編製個體財務報表時，管理階層之責任亦包括評估華景電通股份有限公司繼續經營之能力、相關事項之揭露，以及繼續經營會計基礎之採用，除非管理階層意圖清算華景電通股份有限公司或停止營業，或除清算或停業外別無實際可行之其他方案。

華景電通股份有限公司之治理單位(含審計委員會)負有監督財務報導流程之責任。

會計師查核個體財務報表之責任

本會計師查核個體財務報表之目的，係對個體財務報表整體是否存有導因於舞弊或錯誤之重大不實表達取得合理確信，並出具查核報告。合理確信係高度確信，惟依照中華民國審計準則執行之查核工作無法保證必能偵出個體財務報表存有之重大不實表達。不實表達可能導因於舞弊或錯誤。如不實表達之個別金額或彙總數可合理預期將影響個體財務報表使用者所作之經濟決策，則被認為具有重大性。

本會計師依照中華民國審計準則查核時，運用專業判斷及專業懷疑。本會計師亦執行下列工作：

1. 辨認並評估個體財務報表導因於舞弊或錯誤之重大不實表達風險；對所評估之風險設計及執行適當之因應對策；並取得足夠及適切之查核證據以作為查核意見之基礎。因舞弊可能涉及共謀、偽造、故意遺漏、不實聲明或踰越內部控制，故未偵出導因於舞弊之重大不實表達之風險高於導因於錯誤者。
2. 對與查核攸關之內部控制取得必要之瞭解，以設計當時情況下適當之查核程序，惟其目的非對華景電通股份有限公司內部控制之有效性表示意見。
3. 評估管理階層所採用會計政策之適當性，及其所作會計估計與相關揭露之合理性。
4. 依據所取得之查核證據，對管理階層採用繼續經營會計基礎之適當性，以及使華景電通股份有限公司繼續經營之能力可能產生重大疑慮之事件或情況是否存在重大不確定性，作出結論。本會計師若認為該等事件或情況存在重大不確定性，則須於查核報告中提醒個體財務報表使用者注意個體財務報表之相關揭露，或於該等揭露係屬不適當時修正查核意見。本會計師之結論係以截至查核報告日所取得之查核證據為基礎。惟未來事件或情況可能導致華景電通股份有限公司不再具有繼續經營之能力。
5. 評估個體財務報表（包括相關附註）之整體表達、結構及內容，以及個體財務報表是否允當表達相關交易及事件。
6. 對於華景電通股份有限公司內組成個體之財務資訊取得足夠及適切之查核證據，以對個體財務報表表示意見。本會計師負責個體查核案件之指導、監督及執行，並負責形成個體財務報表之查核意見。

本會計師與治理單位溝通之事項，包括所規劃之查核範圍及時間，以及重大查核發現（包括於查核過程中所辨認之內部控制顯著缺失）。

本會計師亦向治理單位提供本會計師所隸屬事務所受獨立性規範之人員已遵循中華民國會計師職業道德規範中有關獨立性之聲明，並與治理單位溝通所有可能被認為會影響會計師獨立性之關係及其他事項（包括相關防護措施）。

本會計師從與治理單位溝通之事項中，決定對華景電通股份有限公司民國 111 年度個體財務報表查核之關鍵查核事項。本會計師於查核報告中敘明該等事項，除非法令不允許公開揭露特定事項，或在極罕見情況下，本會計師決定不於查核報告中溝通特定事項，因可合理預期此溝通所產生之負面影響大於所增進之公眾利益。

資 誠 聯 合 會 計 師 事 務 所

鄭雅慧

鄭雅慧



會計師


林玉寬

林玉寬



前行政院金融監督管理委員會證券期貨局
核准簽證文號：金管證六字第 0960072936 號
前財政部證券管理委員會
核准簽證文號：(81)台財證(六)第 81020 號

中 華 民 國 1 1 2 年 3 月 9 日




華景電通股份有限公司
個體資產負債表
民國111年及110年12月31日

單位：新台幣仟元

資	產	附註	111年12月31日		110年12月31日	
			金額	%	金額	%
流動資產						
1100	現金及約當現金	六(一)	\$ 909,598	39	\$ 854,515	49
1136	按攤銷後成本衡量之金融資產—流 動	六(二)	-	-	1,000	-
1150	應收票據淨額	六(三)及七	199	-	730	-
1170	應收帳款淨額	六(三)	113,916	5	115,201	6
1180	應收帳款—關係人淨額	六(三)及七	6,644	-	2,219	-
1200	其他應收款		375	-	145	-
130X	存貨	六(四)	344,519	15	363,934	21
1410	預付款項		16,637	1	3,419	-
1470	其他流動資產		70	-	50	-
11XX	流動資產合計		<u>1,391,958</u>	<u>60</u>	<u>1,341,213</u>	<u>76</u>
非流動資產						
1550	採用權益法之投資	六(五)	332,929	14	216,018	13
1600	不動產、廠房及設備	六(六)	567,373	25	178,225	10
1755	使用權資產	六(七)	1,347	-	2,371	-
1780	無形資產		2,403	-	2,476	-
1840	遞延所得稅資產	六(二十三)	15,654	1	12,571	1
1900	其他非流動資產		338	-	340	-
15XX	非流動資產合計		<u>920,044</u>	<u>40</u>	<u>412,001</u>	<u>24</u>
1XXX	資產總計		<u>\$ 2,312,002</u>	<u>100</u>	<u>\$ 1,753,214</u>	<u>100</u>

(續次頁)



華景電通股份有限公司
個體資產負債表
民國111年及110年12月31日

單位：新台幣仟元

負債及權益		附註	111年12月31日		110年12月31日	
			金額	%	金額	%
流動負債						
2130	合約負債－流動	六(十六)	\$ 138,247	6	\$ 23,237	1
2150	應付票據		-	-	364	-
2170	應付帳款		64,608	3	82,745	5
2180	應付帳款－關係人	七	4,066	-	5,575	-
2200	其他應付款	六(八)及七	153,348	7	117,996	7
2220	其他應付款項－關係人	七	589	-	399	-
2230	本期所得稅負債		56,336	3	33,353	2
2250	負債準備－流動		9,710	-	7,887	-
2280	租賃負債－流動	六(七)	555	-	1,020	-
2320	一年或一營業週期內到期長期負債	六(九)	29,936	1	8,722	1
2399	其他流動負債－其他		1,343	-	1,177	-
21XX	流動負債合計		<u>458,738</u>	<u>20</u>	<u>282,475</u>	<u>16</u>
非流動負債						
2540	長期借款	六(九)	220,110	9	34,545	2
2570	遞延所得稅負債	六(二十三)	45,863	2	33,949	2
2580	租賃負債－非流動	六(七)	819	-	1,373	-
25XX	非流動負債合計		<u>266,792</u>	<u>11</u>	<u>69,867</u>	<u>4</u>
2XXX	負債總計		<u>725,530</u>	<u>31</u>	<u>352,342</u>	<u>20</u>
權益						
股本						
3110	普通股股本	六(十二)	347,397	15	347,397	20
資本公積						
3200	資本公積	六(十三)	639,011	28	635,496	36
保留盈餘						
3310	法定盈餘公積	六(十四)	117,468	5	94,496	5
3320	特別盈餘公積		7,895	-	6,986	-
3350	未分配盈餘		476,876	21	324,392	19
其他權益						
3400	其他權益	六(十五)	(2,175)	-	(7,895)	-
3XXX	權益總計		<u>1,586,472</u>	<u>69</u>	<u>1,400,872</u>	<u>80</u>
重大或有事項及未認列之合約承諾		九				
重大之期後事項		十一				
3X2X	負債及權益總計		<u>\$ 2,312,002</u>	<u>100</u>	<u>\$ 1,753,214</u>	<u>100</u>

後附個體財務報表附註為本個體財務報告之一部分，請併同參閱。

董事長：陳榮華




經理人：古震維



會計主管：陳佩稜




 華景電通股份有限公司
 個體綜合損益表
 民國111年及110年1月1日至12月31日

單位：新台幣仟元
(除每股盈餘為新台幣元外)

項目	附註	111 年 度		110 年 度	
		金 額	%	金 額	%
4000 營業收入	六(十六)及七	\$ 1,261,775	100	\$ 951,417	100
5000 營業成本	六(四)(二十一)及七	(641,378)	(51)	(497,128)	(52)
5900 營業毛利		620,397	49	454,289	48
5910 未實現銷貨利益		(13,205)	(1)	(9,834)	(1)
5920 已實現銷貨利益		9,834	1	9,501	1
5950 營業毛利淨額		617,026	49	453,956	48
營業費用	六(二十一)及七				
6100 推銷費用		(39,056)	(3)	(27,389)	(3)
6200 管理費用		(120,499)	(10)	(109,743)	(11)
6300 研究發展費用		(61,909)	(5)	(62,684)	(7)
6000 營業費用合計		(221,464)	(18)	(199,816)	(21)
6900 營業利益		395,562	31	254,140	27
營業外收入及支出					
7100 利息收入	六(十七)	4,710	-	1,324	-
7010 其他收入	六(十八)	528	-	161	-
7020 其他利益及損失	六(十九)	8,629	1	(2,109)	-
7050 財務成本	六(二十)	(2,260)	-	(908)	-
7070 採用權益法認列之子公司、關聯企業及合資損益之份額	六(五)	32,617	3	39,468	4
7000 營業外收入及支出合計		44,224	4	37,936	4
7900 稅前淨利		439,786	35	292,076	31
7950 所得稅費用	六(二十三)	(89,723)	(7)	(62,353)	(7)
8200 本期淨利		\$ 350,063	28	\$ 229,723	24
其他綜合損益(淨額)					
後續可能重分類至損益之項目					
8361 國外營運機構財務報表換算之兌換差額	六(十五)	\$ 7,150	-	(\$ 1,136)	-
8399 與可能重分類之項目相關之所得稅	六(十五)(二十三)	(1,430)	-	227	-
8300 其他綜合損益(淨額)		\$ 5,720	-	(\$ 909)	-
8500 本期綜合損益總額		\$ 355,783	28	\$ 228,814	24
每股盈餘					
9750 基本	六(二十四)	\$ 10.08		\$ 7.08	
9850 稀釋		\$ 9.91		\$ 7.04	

後附個體財務報表附註為本個體財務報告之一部分，請併同參閱。

董事長：陳榮華



經理人：古震維



會計主管：陳佩稜



華景電通股份有限公司
個體綜合損益變動表
民國 111 年及 110 年 1 月 1 日至 12 月 31 日



單位：新台幣仟元

	附註	普通股本	資本公積	法定盈餘公積	特別盈餘公積	未分配盈餘	國外營運機構 財務報表換算 之兌換差額	庫藏股票	合計
110 年									
1 月 1 日		\$ 315,957	\$ 126,162	\$ 78,494	\$ -	\$ 244,039	(\$ 6,986)	\$ -	\$ 757,666
本期淨利		-	-	-	-	229,723	-	-	229,723
本期其他綜合損益	六(十五)	-	-	-	-	-	(909)	-	(909)
本期綜合損益總額		-	-	-	-	229,723	(909)	-	228,814
109 年度盈餘指撥及分派									
提列法定盈餘公積	六(十四)	-	-	16,002	-	(16,002)	-	-	-
提列特別盈餘公積		-	-	-	6,986	(6,986)	-	-	-
發放現金股利		-	-	-	-	(126,382)	-	-	(126,382)
現金增資	六(十三)	31,440	487,614	-	-	-	-	-	519,054
股份基礎給付交易	六(十一)(十三)	-	21,720	-	-	-	-	-	21,720
12 月 31 日		\$ 347,397	\$ 635,496	\$ 94,496	\$ 6,986	\$ 324,392	(\$ 7,895)	\$ -	\$ 1,400,872
111 年									
1 月 1 日		\$ 347,397	\$ 635,496	\$ 94,496	\$ 6,986	\$ 324,392	(\$ 7,895)	\$ -	\$ 1,400,872
本期淨利		-	-	-	-	350,063	-	-	350,063
本期其他綜合損益	六(十五)	-	-	-	-	-	5,720	-	5,720
本期綜合損益總額		-	-	-	-	350,063	5,720	-	355,783
110 年度盈餘指撥及分派									
提列法定盈餘公積	六(十四)	-	-	22,972	-	(22,972)	-	-	-
提列特別盈餘公積		-	-	-	909	(909)	-	-	-
發放現金股利		-	-	-	-	(173,698)	-	-	(173,698)
認列對子公司所有權權益變動數	六(十三)	-	3,515	-	-	-	-	-	3,515
12 月 31 日		\$ 347,397	\$ 639,011	\$ 117,468	\$ 7,895	\$ 476,876	(\$ 2,175)	\$ -	\$ 1,586,472

後附個體財務報表附註為本個體財務報告之一部分，請併同參閱。

董事長：陳榮華




經理人：古震維



會計主管：陳佩稜





華景世運股份有限公司
個體現金流量表
民國111年及110年1月1日至12月31日

單位：新台幣仟元

附註	111年1月1日 至12月31日	110年1月1日 至12月31日
營業活動之現金流量		
本期稅前淨利	\$ 439,786	\$ 292,076
調整項目		
收費損項目		
折舊費用	六(二十一) 10,827	11,425
攤銷費用	六(二十一) 1,137	734
利息費用	六(二十) 2,260	908
利息收入	六(十七) (4,710)	(1,324)
股份基礎給付酬勞成本	六(十一)(十三) -	20,889
已實現銷貨利益	(9,834)	(9,501)
未實現銷貨利益	13,205	9,834
採用權益法認列之子公司利益份額	六(五) (32,617)	(39,468)
處分不動產、廠房及設備(利益)損失	六(十九) (162)	347
與營業活動相關之資產/負債變動數		
與營業活動相關之資產之淨變動		
應收票據	531	1,577
應收帳款	1,285	(20,031)
應收帳款-關係人	(4,425)	531
存貨	六(四) 19,415	(247,983)
預付款項	(13,218)	(947)
其他流動資產	(20)	(10)
與營業活動相關之負債之淨變動		
合約負債	115,010	11,024
應付票據	(364)	184
應付帳款	(18,137)	49,925
應付帳款-關係人	(1,509)	(6,613)
其他應付款	40,140	45,527
其他應付款-關係人	190	399
負債準備-流動	1,823	2,624
其他流動負債-其他	166	(19)
營運產生之現金流入	560,779	122,108
收取之利息	4,479	1,240
支付之利息	(1,981)	(938)
支付之所得稅	(59,339)	(41,620)
營業活動之淨現金流入	503,938	80,790
投資活動之現金流量		
處分按攤銷後成本衡量之金融資產	1,000	-
取得採用權益法之投資	六(五) (77,000)	-
取得不動產、廠房及設備	六(二十五) (404,017)	(18,412)
處分不動產、廠房及設備價款	162	192
取得無形資產	(1,064)	(2,609)
存出保證金(增加)減少	2	(121)
投資活動之淨現金流出	(480,917)	(20,950)
籌資活動之現金流量		
舉借長期借款	六(二十六) 261,100	-
償還長期借款	六(二十六) (54,321)	(31,825)
租賃負債本金償還數	六(二十六) (1,019)	(645)
發放現金股利	(173,698)	(126,382)
現金增資	-	519,054
籌資活動之淨現金流入	32,062	360,202
本期現金及約當現金增加數	55,083	420,042
期初現金及約當現金餘額	854,515	434,473
期末現金及約當現金餘額	\$ 909,598	\$ 854,515

後附個體財務報表附註為本個體財務報告之一部分，請併同參閱。

董事長：陳榮華



經理人：古震維



會計主管：陳佩稜



華景電通股份有限公司
個體財務報表附註
民國111年度及110年度

單位：新台幣仟元
(除特別註明者外)

一、公司沿革

華景電通股份有限公司(以下簡稱「本公司」)民國89年9月7日於中華民國設立，主要營業項目為晶圓製程AMC微污染防治設備(簡稱AMHS)、RFID整合派工系統(簡稱RFID)及其他。

二、通過財務報告之日期及程序

本個體財務報告已於民國112年3月9日經董事會通過發布。

三、新發布及修訂準則及解釋之適用

(一)已採用金融監督管理委員會(以下簡稱「金管會」)認可並發布生效之新發布、修正後國際財務報導準則之影響

下表彙列金管會認可並發布生效之民國111年適用之國際財務報導準則之新發布、修正及修訂之準則及解釋：

<u>新發布/修正/修訂準則及解釋</u>	<u>國際會計準則理事會 發布之生效日</u>
國際財務報導準則第3號之修正「對觀念架構之索引」	民國111年1月1日
國際會計準則第16號之修正「不動產、廠房及設備：達到預定使用狀態前之價款」	民國111年1月1日
國際會計準則第37號之修正「虧損性合約—履行合約之成本」	民國111年1月1日
2018-2020週期之年度改善	民國111年1月1日

本公司經評估上述準則及解釋對本公司財務狀況與財務績效並無重大影響。

(二)尚未採用金管會認可之新發布、修正後國際財務報導準則之影響

下表彙列金管會認可之民國112年適用之國際財務報導準則之新發布、修正及修訂之準則及解釋：

<u>新發布/修正/修訂準則及解釋</u>	<u>國際會計準則理事會 發布之生效日</u>
國際會計準則第1號之修正「會計政策之揭露」	民國112年1月1日
國際會計準則第8號之修正「會計估計之定義」	民國112年1月1日
國際會計準則第12號之修正「與單一交易所產生之資產及負債有關之遞延所得稅」	民國112年1月1日

本公司經評估上述準則及解釋對本公司財務狀況與財務績效並無重大影響。

(三) 國際會計準則理事會已發布但尚未經金管會認可之國際財務報導準則之影響

下表彙列國際會計準則理事會已發布但尚未納入金管會認可之國際財務報導準則之新發布、修正及修訂之準則及解釋：

<u>新發布/修正/修訂準則及解釋</u>	<u>國際會計準則理事會 發布之生效日</u>
國際財務報導準則第10號及國際會計準則第28號之修正「投資者與其關聯企業或合資間之資產出售或投入」	待國際會計準則理事會決定
國際財務報導準則第16號之修正「售後租回中之租賃負債」	民國113年1月1日
國際財務報導準則第17號「保險合約」	民國112年1月1日
國際財務報導準則第17號「保險合約」之修正	民國112年1月1日
國際財務報導準則第17號之修正「初次適用國際財務報導準則第17號及國際財務報導準則第9號—比較資訊」	民國112年1月1日
國際會計準則第1號之修正「負債之流動或非流動分類」	民國113年1月1日
國際會計準則第1號之修正「具合約條款之非流動負債」	民國113年1月1日

本公司經評估上述準則及解釋對本公司財務狀況與財務績效並無重大影響。

四、重大會計政策之彙總說明

編製本個體財務報告所採用之主要會計政策說明如下。除另有說明外，此等政策在所有報導期間一致地適用。

(一) 遵循聲明

本個體財務報告係依據證券發行人財務報告編製準則編製。

(二) 編製基礎

1. 本個體財務報告係按歷史成本編製。
2. 編製符合金管會認可之國際財務報導準則、國際會計準則、解釋及解釋公告(以下簡稱 IFRSs)之財務報告需要使用一些重要會計估計，在應用本公司的會計政策過程中亦需要管理階層運用其判斷，涉及高度判斷或複雜性之項目，或涉及合併財務報告之重大假設及估計之項目，請詳附註五說明。

(三) 外幣換算

本公司財務報告所列之項目，均係以本公司營運所處主要經濟環境之貨幣(即功能性貨幣)衡量。本個體財務報告係以本公司之功能性貨幣「新台幣」作為表達貨幣列報。

1. 外幣交易及餘額

- (1) 外幣交易採用交易日或衡量日之即期匯率換算為功能性貨幣，換算此等交易產生之換算差額認列為當期損益。
- (2) 外幣貨幣性資產及負債餘額，按資產負債表日之即期匯率評價調整，因調整而產生之換算差額認列為當期損益。

- (3) 外幣非貨幣性資產及負債餘額，屬透過損益按公允價值衡量者，按資產負債表日之即期匯率評價調整，因調整而產生之兌換差額認列為當期損益；屬透過其他綜合損益按公允價值衡量者，按資產負債表日之即期匯率評價調整，因調整而產生之兌換差額認列於其他綜合損益項目；屬非按公允價值衡量者，則按初始交易日之歷史匯率衡量。
- (4) 所有兌換損益於損益表之「其他利益及損失」列報。

2. 國外營運機構之換算

- (1) 功能性貨幣與表達貨幣不同之所有公司個體、關聯企業及聯合協議，其經營結果和財務狀況以下列方式換算為表達貨幣：
- A. 表達於每一資產負債表之資產及負債係以該資產負債表日之收盤匯率換算；
- B. 表達於每一綜合損益表之收益及費損係以當期平均匯率換算；及
- C. 所有因換算而產生之兌換差額認列為其他綜合損益。
- (2) 當部分處分或出售之國外營運機構為關聯企業或聯合協議，將於其他綜合損益項下之兌換差額按比例重分類於當期損益作為出售利益或損失之一部分。惟當本公司即使仍保留對前關聯企業或聯合協議之部分權益，但已喪失對國外營運機構屬關聯企業之重大影響或已喪失對國外營運機構屬聯合協議之聯合控制，則係以處分對國外營運機構之全部權益處理。

(四) 資產負債區分流動及非流動之分類標準

1. 資產符合下列條件之一者，分類為流動資產：

- (1) 預期將於正常營業週期中實現該資產，或意圖將其出售或消耗者。
- (2) 主要為交易目的而持有者。
- (3) 預期於資產負債表日後十二個月內實現者。
- (4) 現金或約當現金，但於資產負債表日後至少十二個月交換或用以清償負債受到限制者除外。

本公司將所有不符合上述條件之資產分類為非流動。

2. 負債符合下列條件之一者，分類為流動負債：

- (1) 預期將於正常營業週期中清償者。
- (2) 主要為交易目的而持有者。
- (3) 預期於資產負債表日後十二個月內到期清償者。
- (4) 不能無條件將清償期限遞延至資產負債表日後至少十二個月者。負債之條款，可能依交易對方之選擇，以發行權益工具而導致清償者，不影響其分類。

本公司將所有不符合上述條件之負債分類為非流動。

(五) 約當現金

約當現金係指短期並具高度流動性之投資，該投資可隨時轉換成定額現金且價值變動之風險甚小。定期存款符合前述定義且其持有目的係為滿足營運上之短期現金承諾者，分類為約當現金。

(六) 按攤銷後成本衡量之金融資產

本公司持有不符合約當現金之定期存款，因持有期間短，折現之影響不重大，係以投資金額衡量。

(七) 應收帳款及票據

1. 係指依合約約定，已具無條件收取因移轉商品或勞務所換得對價金額權利之帳款及票據。
2. 屬未付息之短期應收帳款及票據，因折現之影響不大，本公司係以原始發票金額衡量。

(八) 金融資產減損

本公司於每一資產負債表日，就按攤銷後成本衡量之金融資產，考量所有合理且可佐證之資訊(包括前瞻性者)後，對自原始認列後信用風險並未顯著增加者，按 12 個月預期信用損失金額衡量備抵損失；對自原始認列後信用風險已顯著增加者，按存續期間預期信用損失金額衡量備抵損失；就不包含重大財務組成部分之應收帳款，按存續期間預期信用損失金額衡量備抵損失。

(九) 金融資產之除列

當本公司對收取來自金融資產現金流量之合約權利失效時，將除列金融資產。

(十) 出租人之租賃交易—營業租賃

營業租賃之租賃收益扣除給予承租人之任何誘因，於租賃期間內按直線法攤銷認列為當期損益。

(十一) 存貨

存貨按成本與淨變現價值孰低者衡量，成本依加權平均法決定。製成品及在製品之成本包括原料、直接人工、其他直接成本及生產相關之製造費用，惟不包括借款成本。比較成本與淨變現價值孰低時，採逐項比較法，淨變現價值係指在正常營業過程中之估計售價減除至完工尚須投入之估計成本及相關變動銷售費用後之餘額。

(十二) 採用權益法之投資-子公司

1. 子公司指受本公司控制之個體(包括結構型個體)，當本公司暴露於來自對該個體之參與之變動報酬或對該等變動報酬享有權利，且透過對該個體之權力有能力影響該等報酬時，本公司即控制該個體。
2. 本公司與子公司間交易所產生之未實現損益業已銷除。子公司之會計政策已作必要之調整，與本公司採用之政策一致。

3. 本公司對子公司取得後之損益份額認列為當期損益，對其取得後之其他綜合損益份額則認列為其他綜合損益。如本公司對子公司所認列之損失份額等於或超過在該子公司之權益時，本公司繼續按持股比例認列損失。
4. 對子公司持股之變動若未導致喪失控制（與非控制權益之交易），係作為權益交易處理，亦即視為與業主間進行之交易。非控制權益之調整金額與所支付或收取對價之公允價值間之差額係直接認列為權益。
5. 當本公司喪失對子公司之控制，對前子公司之剩餘投資係按公允價值重新衡量，並作為原始認列金融資產之公允價值或原始認列投資關聯企業或合資之成本，公允價值與帳面金額之差額認列為當期損益。對於先前認列於其他綜合損益與該子公司有關之所有金額，其會計處理與本公司若直接處分相關資產或負債之基礎相同，亦即如先前認列為其他綜合損益之利益或損失，於處分相關資產或負債時將被重分類為損益，則當喪失對子公司之控制時，將該利益或損失自權益重分類為損益。
6. 依「證券發行人財務報告編製準則」規定，個體財務報告當期損益及其他綜合損益應與合併基礎編製之財務報告中當期損益及其他綜合損益歸屬於母公司業主之分攤數相同，個體財務報告業主權益應與合併基礎編製之財務報告中歸屬於母公司業主之權益相同。

（十三）不動產、廠房及設備

1. 不動產、廠房及設備係以取得成本為入帳基礎，並將購建期間之有關利息資本化。
2. 後續成本只有在與該項目有關之未來經濟效益很有可能流入本公司，且該項目之成本能可靠衡量時，才包括在資產之帳面金額或認列為一項單獨資產。被重置部分之帳面金額應除列。所有其他維修費用於發生時認列為當期損益。
3. 不動產、廠房及設備之後續衡量採成本模式，除土地不提折舊外，其他按估計耐用年限以直線法計提折舊。不動產、廠房及設備各項組成若屬重大，則單獨提列折舊。
4. 本公司於每一財務年度結束對各項資產之殘值、耐用年限及折舊方法進行檢視，若殘值及耐用年限之預期值與先前之估計不同時，或資產所含之未來經濟效益之預期消耗型態已有重大變動，則自變動發生日起依國際會計準則第8號「會計政策、會計估計變動及錯誤」之會計估計變動規定處理。各項資產之耐用年限如下：

房屋及建築	3年 ~ 50年
機器設備	3年
辦公設備	3年 ~ 5年
運輸設備	5年
租賃改良	3年
其他設備	2年 ~ 3年

(十四) 承租人之租賃交易－使用權資產/租賃負債

1. 租賃資產於可供本公司使用之日認列為使用權資產及租賃負債。當租賃合約係屬短期租賃或低價值標的資產之租賃時，將租賃給付採直線法於租賃期間認列為費用。
2. 租賃負債於租賃開始日將尚未支付之租賃給付按本公司增額借款利率折現後之現值認列，租賃給付包括：
 - (1) 固定給付，減除可收取之任何租賃誘因；
 - (2) 取決於某項指數或費率之變動租賃給付；後續採利息法按攤銷後成本法衡量，於租賃期間提列利息費用。當非屬合約修改造造成租賃期間或租賃給付變動時，將重評估租賃負債，並將再衡量數調整使用權資產。
3. 使用權資產於租賃開始日按成本認列，成本包括：
 - (1) 租賃負債之原始衡量金額；
 - (2) 於開始日或之前支付之任何租賃給付；後續採成本模式衡量，於使用權資產之耐用年限屆滿時或租賃期間屆滿時兩者之較早者，提列折舊費用。當租賃負債重評估時，使用權資產將調整租賃負債之任何再衡量數。

(十五) 無形資產

無形資產主係電腦軟體以取得成本認列，依直線法按估計耐用年限 3~5 年攤銷。

(十六) 非金融資產減損

本公司於資產負債表日針對有減損跡象之資產，估計其可回收金額，當可回收金額低於其帳面價值時，則認列減損損失。可回收金額係指一項資產之公允價值減處分成本或其使用價值，兩者較高者。當以前年度已認列資產減損之情況不存在或減少時，則迴轉減損損失，惟迴轉減損損失而增加之資產帳面金額，不超過該資產若未認列減損損失情況下減除折舊或攤銷後之帳面金額。

(十七) 借款

係指向銀行借入之長期款項。本公司於原始認列時按其公允價值減除交易成本衡量，後續就減除交易成本後之價款與贖回價值之任何差額，採有效利息法按攤銷程序於流通期間內認列利息費用於損益。

(十八) 應付帳款及票據

1. 係指因賒購原物料、商品或勞務所發生之債務及因營業與非因營業而發生之應付票據。
2. 屬未付息之短期應付帳款及票據，因折現之影響不大，本公司係以原始發票金額衡量。

(十九) 金融負債之除列

本公司於合約明定之義務履行、取消或到期時，除列金融負債。

(二十) 負債準備

負債準備主係保固，係因過去事件而負有現時法定或推定義務，很有可能需要流出具經濟效益之資源以清償該義務，且該義務之金額能可靠估計時認列。負債準備之衡量係以資產負債表日清償該義務所需支出之最佳估計現值衡量，折現率採用反映目前市場對貨幣時間價值及負債特定風險之評估之稅前折現率，折現之攤銷認列為利息費用。未來營運損失不得認列負債準備。

(二十一) 員工福利

1. 短期員工福利

短期員工福利係以預期支付之非折現金額衡量，並於相關服務提供時認列為費用。

2. 退休金 - 確定提撥計畫

對於確定提撥計畫，係依權責發生基礎將應提撥之退休基金數額認列為當期之退休金成本。預付提撥金於可退還現金或減少未來給付之範圍內認列為資產。

3. 員工酬勞及董事酬勞

員工酬勞及董監事酬勞係於具法律或推定義務且金額可合理估計時，認列為費用及負債。嗣後決議實際配發金額與估列金額有差異時，則按會計估計變動處理。另以股票發放員工酬勞者，計算股數之基礎為董事會決議日前一日收盤價。

(二十二) 員工股份基礎給付

以權益交割之股份基礎給付協議係於給與日以所給與權益商品之公允價值衡量所取得之員工勞務，於既得期間認列為酬勞成本，並相對調整權益。權益工具之公允價值應反映市價既得條件及非既得條件之影響。認列之酬勞成本係隨著預期將符合服務條件及非市價既得條件之獎酬數量予以調整，直至最終認列金額係以既得日既得數量認列。

(二十三) 所得稅

1. 所得稅費用包含當期及遞延所得稅。除與列入其他綜合損益或直接列入權益之項目有關之所得稅分別列入其他綜合損益或直接列入權益外，所得稅係認列於損益。
2. 本公司依據營運及產生應課稅所得之所在國家在資產負債表日已立法或已實質性立法之稅率計算當期所得稅。管理階層就適用所得稅相關法規定期評估所得稅申報之狀況，並在適用情況下根據預期須向稅捐機關支付之稅款估列所得稅負債。未分配盈餘依所得稅法加徵之所得稅，嗣盈餘產生年度之次年度於股東會通過盈餘分派案後，始就實際盈餘之分派情形，認列未分配盈餘所得稅費用。
3. 遞延所得稅採用資產負債表法，按資產及負債之課稅基礎與其於合併資產負債表之帳面金額所產生之暫時性差異認列。若遞延所得稅源自於交易（不包括企業合併）中對資產或負債之原始認列，且在交易當時未影響會計利潤或課稅所得（課稅損失），則不予認列。若投資子公司產生之暫時性差異，本公司可以控制暫時性差異迴轉之時點，且暫時性差異很有可能於可預見之未來不會迴轉者則不予認列。遞延所得稅採用在資產負債表日已立法或已實質性立法，並於有關之遞延所得稅資產實現或遞延所得稅負債清償時預期適用之稅率（及稅法）為準。
4. 遞延所得稅資產於暫時性差異很有可能用以抵減未來應課稅所得之範圍內認列，並於每一資產負債表日重評估未認列及已認列之遞延所得稅資產。
5. 當有法定執行權將所認列之當期所得稅資產及負債金額互抵且有意圖以淨額基礎清償或同時實現資產及清償負債時，始將當期所得稅資產及當期所得稅負債互抵；當有法定執行權將當期所得稅資產及當期所得稅負債互抵，且遞延所得稅資產及負債由同一稅捐機關課徵所得稅之同一納稅主體、或不同納稅主體產生但各主體意圖以淨額基礎清償或同時實現資產及清償負債時，始將遞延所得稅資產及負債互抵。

(二十四) 股本

普通股分類為權益。直接歸屬於發行新股或認股權之增額成本以扣除所得稅後之淨額於權益中列為價款減項。

(二十五) 股利分配

分派予本公司股東之股利於本公司股東會決議分派股利時於財務報告認列，分派現金股利認列為負債，分派股票股利則認列為待分配股票股利，並於發行新股基準日時轉列普通股。

(二十六) 收入認列

1. 本公司製造並銷售精密儀器批發零售及電信器材零售等相關產品，銷貨收入於產品之控制移轉予客戶時認列，即當產品被交付予客戶，客戶對於產品銷售及價格具有裁量權，且本公司並無尚未履行之履約義務可能影響客戶接受該產品時。當產品被運送至指定地點，陳舊過時及滅失之風險已移轉予客戶，且客戶依據銷售合約接受產品，或有客觀證據證明所有接受標準皆已滿足時，商品交付方屬發生。
2. 商品之銷售收入以合約價格扣除估計銷貨折讓之淨額認列。給予客戶之銷貨折讓，本公司依據歷史經驗估計，收入認列金額以未來高度很有可能不會發生重大迴轉之部分為限，並於每一資產負債表日更新估計。因移轉所承諾之商品或服務予客戶與客戶付款間之時間間隔未有超過一年者，因此本公司並未調整交易價格以反映貨幣時間價值。

五、重大會計判斷、估計及假設不確定性之主要來源

本公司編製本個體財務報告時，管理階層已運用其判斷以決定所採用之會計政策，並依據資產負債表日當時之情況對於未來事件之合理預期以作出會計估計及假設。所作出之重大會計估計與假設可能與實際結果存有差異，將考量歷史經驗及其他因子持續評估及調整。該等估計及假設具有導致資產及負債帳面金額於下個財務年度重大調整之風險。請詳下列對重大會計判斷、估計與假設不確定性之說明：

(一) 會計政策採用之重要判斷

無。

(二) 重要會計估計及假設

存貨之評價

由於存貨須以成本與淨變現價值孰低者計價，故本公司必須運用判斷及估計決定資產負債表日存貨之淨變現價值。由於科技快速變遷，本公司評估資產負債表日存貨因正常損耗、過時陳舊或無市場銷售價值之金額，並將存貨成本沖減至淨變現價值。此存貨評價主要係依未來特定期間內之產品需求為估計基礎，故可能產生重大變動。

民國 111 年 12 月 31 日，本公司存貨之帳面金額為 \$344,519。

六、重要會計項目之說明

(一) 現金及約當現金

	111年12月31日	110年12月31日
庫存現金及週轉金	\$ 200	\$ 200
支票存款及活期存款	226,333	131,275
定期存款	683,065	723,040
合計	<u>\$ 909,598</u>	<u>\$ 854,515</u>

1. 本公司往來之金融機構信用品質良好，且本公司與多家金融機構往來以分散信用風險，預期發生違約之可能性甚低。
2. 本公司列報資產負債表之現金及約當現金無提供質押之情形。作為質押擔保之現金及約當現金(表列「按攤銷後成本衡量之金融資產」)之情形，請詳附註八。

(二) 按攤銷後成本之金融資產

項目	111年12月31日	110年12月31日
流動項目：		
受質押之定期存款	\$ -	\$ 1,000

1. 按攤銷後成本衡量之金融資產認列於損益之明細如下：

	111年度	110年度
利息收入	\$ 1	\$ 4

2. 本公司將按攤銷後成本衡量之金融資產提供作為質押擔保之情形請詳附註八。

(三) 應收票據及帳款

	111年12月31日	110年12月31日
應收票據	\$ 199	\$ 730
應收帳款	116,785	118,070
應收帳款-關係人	6,644	2,219
	123,429	120,289
減：備抵損失	(2,869)	(2,869)
	<u>\$ 120,560</u>	<u>\$ 117,420</u>

1. 應收帳款及應收票據之帳齡分析如下：

	111年12月31日		110年12月31日	
	應收帳款	應收票據	應收帳款	應收票據
未逾期	\$ 122,909	\$ 199	\$ 117,946	\$ 730
30天內	520	-	2,343	-
31-90天	-	-	-	-
91-180天	-	-	-	-
	<u>\$ 123,429</u>	<u>\$ 199</u>	<u>\$ 120,289</u>	<u>\$ 730</u>

以上係以逾期天數為基準進行之帳齡分析。

- 民國 111 年及 110 年 12 月 31 日之應收帳款及應收票據餘額額(含關係人)均為客戶合約所產生，另於民國 110 年 1 月 1 日客戶合約之應收款(含應收票據)餘額為\$103,096。
- 在不考慮所持有之擔保品或其他信用增強之情況下，最能代表本公司應收票據於民國 111 年及 110 年 12 月 31 日信用風險最大之暴險金額分別為\$199 及\$730；最能代表本公司應收帳款於民國 111 年及 110 年 12 月 31 日信用風險最大之暴險金額分別為\$120,560 及\$117,420。
- 相關應收帳款及應收票據信用風險資訊請詳附註十二、(二)。

(四) 存貨

	111年12月31日		
	成本	備抵跌價損失	帳面金額
原料	\$ 113,578	(\$ 22,550)	\$ 91,028
在製品	206,686	(18,557)	188,129
製成品	47,192	(1,186)	46,006
商品	20,182	(826)	19,356
合計	<u>\$ 387,638</u>	<u>(\$ 43,119)</u>	<u>\$ 344,519</u>

	110年12月31日		
	成本	備抵跌價損失	帳面金額
原料	\$ 156,810	(\$ 16,940)	\$ 139,870
在製品	192,896	(11,056)	181,840
製成品	30,110	(1,971)	28,139
商品	15,134	(1,049)	14,085
合計	<u>\$ 394,950</u>	<u>(\$ 31,016)</u>	<u>\$ 363,934</u>

本公司當期認列為費損之存貨成本：

	<u>111年度</u>	<u>110年度</u>
已出售存貨成本	\$ 629,991	\$ 489,234
存貨跌價損失	12,103	5,626
報廢損失	-	2,262
其他	(716)	6
	<u>\$ 641,378</u>	<u>\$ 497,128</u>

(五) 採用權益法之投資

	<u>111年度</u>	<u>110年度</u>
1月1日	\$ 216,018	\$ 177,188
增加採用權益法投資	77,000	-
未實現銷貨利益淨額	(3,371)	(333)
採用權益法之投資損益份額	32,617	39,468
資本公積變動	3,515	831
其他權益變動(附註六、(十五))	7,150	(1,136)
12月31日	<u>\$ 332,929</u>	<u>\$ 216,018</u>

	<u>111年12月31日</u>	<u>110年12月31日</u>
子公司：		
Good Choice International Co., Ltd.	\$ 238,737	\$ 190,313
樂玩實業股份有限公司	35,199	25,705
Brilliant Network & Automation Integrated System USA, INC.	58,993	-
合計	<u>\$ 332,929</u>	<u>\$ 216,018</u>

有關本公司之子公司資訊，請參見本公司民國 111 年度合併財務報表附註四、(三)。

(六) 不動產、廠房及設備

	<u>土地</u>	<u>房屋及建築</u>	<u>機器設備</u>	<u>辦公設備</u>	<u>運輸設備</u>	<u>租賃改良</u>	<u>其他</u>	<u>待驗設備 及未完工程</u>	<u>合計</u>
111年1月1日									
成本	\$ 71,854	\$ 107,321	\$ 3,346	\$ 5,730	\$ 11,801	\$ 2,731	\$ 5,644	\$ 1,730	\$ 210,157
累計折舊	<u> -</u>	<u>(15,811)</u>	<u>(1,208)</u>	<u>(932)</u>	<u>(8,467)</u>	<u>(1,821)</u>	<u>(3,693)</u>	<u> -</u>	<u>(31,932)</u>
	<u>\$ 71,854</u>	<u>\$ 91,510</u>	<u>\$ 2,138</u>	<u>\$ 4,798</u>	<u>\$ 3,334</u>	<u>\$ 910</u>	<u>\$ 1,951</u>	<u>\$ 1,730</u>	<u>\$ 178,225</u>
111年度									
1月1日	\$ 71,854	\$ 91,510	\$ 2,138	\$ 4,798	\$ 3,334	\$ 910	\$ 1,951	\$ 1,730	\$ 178,225
增添	344,315	51,657	-	520	443	-	-	2,016	398,951
處分-成本	-	(720)	(770)	(482)	(447)	-	(530)	-	(2,949)
重分類	-	1,731	-	-	-	-	-	(1,731)	-
處分-累計折舊	-	720	770	482	447	-	530	-	2,949
折舊費用	<u> -</u>	<u>(4,428)</u>	<u>(936)</u>	<u>(1,821)</u>	<u>(1,126)</u>	<u>(347)</u>	<u>(1,145)</u>	<u> -</u>	<u>(9,803)</u>
12月31日	<u>\$ 416,169</u>	<u>\$ 140,470</u>	<u>\$ 1,202</u>	<u>\$ 3,497</u>	<u>\$ 2,651</u>	<u>\$ 563</u>	<u>\$ 806</u>	<u>\$ 2,015</u>	<u>\$ 567,373</u>
111年12月31日									
成本	\$ 416,169	\$ 159,989	\$ 2,576	\$ 5,768	\$ 11,797	\$ 2,731	\$ 5,114	\$ 2,015	\$ 606,159
累計折舊	<u> -</u>	<u>(19,519)</u>	<u>(1,374)</u>	<u>(2,271)</u>	<u>(9,146)</u>	<u>(2,168)</u>	<u>(4,308)</u>	<u> -</u>	<u>(38,786)</u>
	<u>\$ 416,169</u>	<u>\$ 140,470</u>	<u>\$ 1,202</u>	<u>\$ 3,497</u>	<u>\$ 2,651</u>	<u>\$ 563</u>	<u>\$ 806</u>	<u>\$ 2,015</u>	<u>\$ 567,373</u>

	<u>土地</u>	<u>房屋及建築</u>	<u>機器設備</u>	<u>辦公設備</u>	<u>運輸設備</u>	<u>租賃改良</u>	<u>其他</u>	<u>待驗設備 及未完工程</u>	<u>合計</u>
110年1月1日									
成本	\$ 63,735	\$ 113,642	\$ 2,090	\$ 4,007	\$ 10,848	\$ 1,990	\$ 4,359	\$ 2,672	\$ 203,343
累計折舊	<u> -</u>	<u>(21,826)</u>	<u>(1,426)</u>	<u>(3,114)</u>	<u>(7,800)</u>	<u>(1,596)</u>	<u>(1,523)</u>	<u> -</u>	<u>(37,285)</u>
	<u>\$ 63,735</u>	<u>\$ 91,816</u>	<u>\$ 664</u>	<u>\$ 893</u>	<u>\$ 3,048</u>	<u>\$ 394</u>	<u>\$ 2,836</u>	<u>\$ 2,672</u>	<u>\$ 166,058</u>
110年度									
1月1日	\$ 63,735	\$ 91,816	\$ 664	\$ 893	\$ 3,048	\$ 394	\$ 2,836	\$ 2,672	\$ 166,058
增添	6,579	4,302	2,576	4,508	1,608	1,041	1,244	1,620	23,478
處分-成本	-	(11,604)	(1,320)	(2,785)	(655)	(300)	-	-	(16,664)
重分類	1,540	981	-	-	-	-	41	(2,562)	-
處分-累計折舊	-	11,157	1,320	2,785	655	208	-	-	16,125
折舊費用	<u> -</u>	<u>(5,142)</u>	<u>(1,102)</u>	<u>(603)</u>	<u>(1,322)</u>	<u>(433)</u>	<u>(2,170)</u>	<u> -</u>	<u>(10,772)</u>
12月31日	<u>\$ 71,854</u>	<u>\$ 91,510</u>	<u>\$ 2,138</u>	<u>\$ 4,798</u>	<u>\$ 3,334</u>	<u>\$ 910</u>	<u>\$ 1,951</u>	<u>\$ 1,730</u>	<u>\$ 178,225</u>
110年12月31日									
成本	\$ 71,854	\$ 107,321	\$ 3,346	\$ 5,730	\$ 11,801	\$ 2,731	\$ 5,644	\$ 1,730	\$ 210,157
累計折舊	<u> -</u>	<u>(15,811)</u>	<u>(1,208)</u>	<u>(932)</u>	<u>(8,467)</u>	<u>(1,821)</u>	<u>(3,693)</u>	<u> -</u>	<u>(31,932)</u>
	<u>\$ 71,854</u>	<u>\$ 91,510</u>	<u>\$ 2,138</u>	<u>\$ 4,798</u>	<u>\$ 3,334</u>	<u>\$ 910</u>	<u>\$ 1,951</u>	<u>\$ 1,730</u>	<u>\$ 178,225</u>

1. 民國 111 年及 110 年度均無利息資本化情事。
2. 本公司房屋及建築之重大組成部分包括建物、空調及水電消防工程等，分別按 3 年~50 年提列折舊。
3. 民國 111 年及 110 年 12 月 31 日，本公司持有寶山鄉二坪段及竹南鎮廣源段土地，帳列金額皆為\$2,108，該部份土地因屬農業用地受法令限制而無法過戶予本公司，係以他人名義持有之農業用地並簽訂不動產借名登記合約書，目前供營運使用。
4. 以不動產、廠房及設備提供擔保之資訊，請詳附註八之說明。

(七) 租賃交易－承租人

1. 本公司租賃之標的資產包括房屋及建築與影印機等，租賃合約之期間通常介於 0.5 到 10 年。租賃合約是採個別協商並包含各種不同的條款及條件，除租賃之資產不得用作借貸擔保外，未有加諸其他之限制。

2. 使用權資產之帳面價值與認列之折舊費用資訊如下：

	<u>111年12月31日</u>	<u>110年12月31日</u>
	<u>帳面金額</u>	<u>帳面金額</u>
房屋及建築	\$ 1,347	\$ 2,371
	<u>111年度</u>	<u>110年度</u>
	<u>折舊費用</u>	<u>折舊費用</u>
房屋及建築	\$ 1,024	\$ 653

3. 本公司於民國 111 年度及 110 年度使用權資產之增添金額分別為\$0 及 \$2,134。

4. 與租賃合約有關之損益項目資訊如下：

	<u>111年度</u>	<u>110年度</u>
<u>影響當期損益之項目</u>		
租賃負債之利息費用	\$ 28	\$ 26
屬短期租賃合約之費用	1,061	992
屬低價值資產租賃之費用	84	84

本公司承租建物屬短期租賃合約及承租標的影印機屬低價值資產租賃。

5. 本公司於民國 111 年及 110 年度租賃現金流出總額分別為\$2,192 及 \$1,747。

(八) 其他應付款

	<u>111年12月31日</u>	<u>110年12月31日</u>
應付薪資及獎金	\$ 61,235	\$ 49,539
應付員工紅利	50,550	33,837
應付董事酬勞	15,165	10,151
應付設備款	-	5,066
其他	26,398	19,403
合計	\$ 153,348	\$ 117,996

(九) 長期借款

<u>借款性質</u>	<u>借款期間及還款方式</u>	<u>利率區間</u>	<u>擔保品</u>	<u>111年12月31日</u>
長期銀行借款				
-擔保借款	自111年6月24日至118年6月24日，並按月付息，另自111年8月5日起開始按月分期償還本金	1.64%	土地 房屋及建築	\$ 97,796
-擔保借款	自111年8月26日至121年8月26日，並按月付息，另自111年9月5日起開始按月分期償還本金	1.83%	土地 房屋及建築	152,250
				<u>250,046</u>
減：一年內到期之長期借款				(<u>29,936</u>)
				<u>\$ 220,110</u>

<u>借款性質</u>	<u>借款期間及還款方式</u>	<u>利率區間</u>	<u>擔保品</u>	<u>110年12月31日</u>
長期銀行借款				
-擔保借款	自105年10月5日至115年10月5日，並按月付息，另自107年10月5日起開始按月分期償還本金	1.35%	土地 房屋及建築	\$ 43,267
減：一年內到期之長期借款				(<u>8,722</u>)
				<u>\$ 34,545</u>

(十) 退休金

1. 自民國 94 年 7 月 1 日起，本公司依據「勞工退休金條例」，訂有確定提撥之退休辦法，適用於本國籍之員工。本公司及國內子公司就員工選擇適用「勞工退休金條例」所定之勞工退休金制度部分，每月按薪資之 6% 提繳勞工退休金至勞保局員工個人帳戶，員工退休金之支付依員工個人之退休金專戶及累積收益之金額採月退休金或一次退休金方式領取。
2. 民國 111 年及 110 年度，本公司依上開退休金辦法認列之退休金成本分別為 \$7,679 及 \$6,519。

(十一) 股份基礎給付

1. 民國 111 年及 110 年度，本公司之股份基礎給付協議如下：

協議之類型	給與日	給與數量	合約期間	既得條件
現金增資保留員工認購	110. 9. 13	471	不適用	立即既得

2. 上述股份基礎給付協議之詳細資訊如下：

	110年度	
	認股權 數量(仟股)	加權平均 履約價格(元)
期初流通在外認股權	-	\$ -
本期給與認股權	471	125
本期執行認股權	(444)	125
本期失效認股權	(27)	125
期末流通在外認股權	-	-
期末可執行認股權	-	-

3. 本公司給與日給與之股份基礎給付交易使用 Black-Scholes 選擇權評價模式估計認股選擇權之公允價值，相關資訊如下：

協議之類型	給與日	股價(元)	履約價格(元)	預期波動率(註1)	預期存續期間	預期股利	無風險利率	每單位公允價值(元)
現金增資保留員工認購	110. 9. 13	173. 91	125	42. 75%	0. 036年	0%	0. 1640%	48. 92

註：預期波動率係採用最近期與該認股權預期存續期間約當之期間作為樣本區間之股價，並以該期間內股票報酬率之標準差估計而得。

4. 股份基礎給付交易產生之費用如下：

	111年度	110年度
權益交割	\$ -	\$ 20, 889

(十二) 股本

1. 民國 111 年 12 月 31 日，本公司額定資本額為 \$500, 000，分為 50, 000, 000 股，已發行 34, 739, 683 股，實收資本額為 \$347, 397，每股面額 10 元。本公司已發行股份之股款均已收訖。

本公司普通股期初與期末流通在外股數調節如下：

	111年度	110年度
1月1日	34,739,683	31,595,683
現金增資	-	3,144,000
12月31日	34,739,683	34,739,683

本公司於民國 110 年 7 月 20 日董事會決議辦理股票初次上櫃前現金增資，共計發行普通股 3,144 仟股，每股面額 10 元，公開申購承銷價格為每股新台幣 125 元，增資基準日為民國 110 年 9 月 27 日，業已變更登記完竣。

(十三) 資本公積

依公司法規定，超過票面金額發行股票所得之溢額及受領贈與之所得之資本公積，除得用於彌補虧損外，於公司無累積虧損時，按股東原有股份之比例發給新股或現金。另依證券交易法之相關規定，以上開資本公積撥充資本時，每年以其合計數不超過實收資本額百分之十為限。公司非於盈餘公積填補資本虧損仍有不足時，不得以資本公積補充之。

	111年度			
	發行溢價	認列對子公司所 有權益變動數	其他	合計
1月1日	\$ 634,802	\$ -	\$ 694	\$ 635,496
按持股比例認列子公司 權益變動	-	3,515	-	3,515
12月31日	\$ 634,802	\$ 3,515	\$ 694	\$ 639,011

	110年		
	發行溢價	其他	合計
1月1日	\$ 125,468	\$ 694	\$ 126,162
現金增資	487,614	-	487,614
股份基礎給付酬勞成本	21,720	-	21,720
12月31日	\$ 634,802	\$ 694	\$ 635,496

(十四) 保留盈餘

1. 依本公司章程規定，年度總決算如有盈餘，除依法完納一切稅捐外，應先彌補以往年度虧損，次提列 10% 為法定盈餘公積，如尚有盈餘應依股東會決議保留或分派之。
2. 本公司股利政策如下：因本公司所處環境多變，企業生命週期正值穩定成長階段，為考量健全公司財務結構、營運盈餘之狀況及未來擴展營運

規模之需要，擬採剩餘股利政策。董事會擬具之盈餘分派議案，以截至本期可分期盈餘中至少提撥百分之二十為股東紅利，其中現金股利之分派以不低於股東紅利百分之十為原則。

3. 法定盈餘公積除彌補公司虧損及按股東原有股份之比例發給新股或現金外，不得使用之，惟發給新股或現金者，以該項公積超過實收資本額百分之二十五之部分為限。
4. 民國 111 年 6 月 8 日及民國 110 年 7 月 20 日經股東會決議對民國 110 及 109 年度之盈餘分派如下：

	110年度		109年度	
	金額	每股股利(元)	金額	每股股利(元)
法定盈餘公積	\$ 22,972		\$ 16,002	
特別盈餘公積	909		6,986	
現金股利	<u>173,698</u>	\$ 5.0	<u>126,382</u>	\$ 4.0
合計	<u>\$ 197,579</u>		<u>\$ 149,370</u>	

(十五) 其他權益

	外幣換算	
	111年度	110年度
外幣換算差異數：		
1月1日	(\$ 7,895)	(\$ 6,986)
- 集團	7,150	(1,136)
- 集團之稅額	(1,430)	227
12月31日	<u>(\$ 2,175)</u>	<u>(\$ 7,895)</u>

(十六) 營業收入

1. 客戶合約收入之細分

本公司之收入源於於某一時點移轉之商品及勞務，收入可細分為下列主要產品線及地理區域：

	台灣		中國		其他	合計
	AMHS	RFID	AMHS	RFID		
111年度						
外部客戶合約收入	<u>\$ 955,973</u>	<u>\$ 164,543</u>	<u>\$ 75,914</u>	<u>\$ 9</u>	<u>\$ 65,336</u>	<u>\$ 1,261,775</u>

	台灣		中國		其他	合計
	AMHS	RFID	AMHS	RFID		
110年度						
外部客戶合約收入	<u>\$ 745,815</u>	<u>\$ 111,152</u>	<u>\$ 50,338</u>	<u>\$ -</u>	<u>\$ 44,112</u>	<u>\$ 951,417</u>

2. 合約負債

(1) 本公司認列客戶合約收入相關之合約負債如下：

	111年12月31日	110年12月31日	110年1月1日
合約負債	\$ 138,247	\$ 23,237	\$ 12,213

(2) 本公司認列期初合約負債本期認列收入如下：

	111年度	110年度
合約負債	\$ 19,925	\$ 3,310

(十七) 利息收入

	111年度	110年度
銀行存款利息	\$ 4,710	\$ 1,324

(十八) 其他收入

	111年度	110年度
其他收入—其他	\$ 528	\$ 161

(十九) 其他利益及損失

	111年度	110年度
淨外幣兌換利益(損失)	\$ 8,467	(\$ 1,722)
處分不動產、廠房及設備 利益(損失)	162	(347)
其他損失	-	(40)
合計	\$ 8,629	(\$ 2,109)

(二十) 財務成本

	111年度	110年度
利息費用：		
銀行借款	\$ 2,232	\$ 882
租賃負債	28	26
合計	\$ 2,260	\$ 908

(二十一) 費用性質之額外資訊

	111年度	110年度
員工福利費用	\$ 305,815	\$ 262,232
折舊費用	10,827	11,425
攤銷費用	1,137	734
合計	\$ 317,779	\$ 274,391

(二十二) 員工福利費用

	111年度	110年度
薪資費用	\$ 254,170	\$ 200,195
董事酬金	15,655	13,038
員工認股權	-	20,889
勞健保費用	15,667	13,255
退休金費用	7,679	6,519
其他用人費用	12,644	8,336
	<u>\$ 305,815</u>	<u>\$ 262,232</u>

1. 依本公司章程規定，本公司依當年度獲利狀況扣除累積虧損後，如尚有餘額，應提撥員工酬勞 5%至 12%，董事酬勞不高於 5%。
2. 本公司民國 111 年及 110 年度員工酬勞估列金額分別為\$50,550 及 \$33,837；董事酬勞估列金額分別為\$15,165 及\$10,151，前述金額帳列薪資費用科目。

民國 111 年度係以該年度之獲利情況，分別以 10%及 3%估列。董事會決議配發金額為\$50,550 及\$15,165，其中員工酬勞將採現金之方式發放。

經董事會決議之民國 110 年度員工酬勞及董事酬勞，與民國 110 年度財務報告認列之金額一致。

本公司董事會通過之員工及董事酬勞相關資訊可至公開資訊觀測站查詢。

(二十三) 所得稅

1. 所得稅費用

(1) 所得稅費用組成部分：

	111年度	110年度
當期所得稅：		
當期所得產生之所得稅	\$ 82,843	\$ 52,913
以前年度所得稅(高)低估	(521)	789
當期所得稅總額	82,322	53,702
遞延所得稅：		
暫時性差異之原始產生及迴轉	7,401	8,651
遞延所得稅總額	7,401	8,651
所得稅費用	\$ 89,723	\$ 62,353

(2) 與其他綜合損益相關之所得稅金額：

	111年度	110年度
國外營運機構換算差額	\$ 1,430	(\$ 227)

(3) 直接借記或貸記權益之所得稅金額：無。

2. 所得稅費用與會計利潤關係

	111年度	110年度
稅前淨利按法定稅率計算之所得稅	\$ 87,957	\$ 58,415
遞延所得稅資產可實現性評估變動	2,287	3,149
以前年度所得稅(高)低估數	(521)	789
所得稅費用	\$ 89,723	\$ 62,353

3. 因暫時性差異而產生之各遞延所得稅資產或負債金額如下：

	111年度			
	1月1日	認列於(損)益	認列於其他綜合(損)益	12月31日
遞延所得稅資產：				
-暫時性差異				
存貨跌價	\$ 6,203	\$ 2,421	\$ -	\$ 8,624
其他	<u>6,368</u>	<u>118</u>	<u>544</u>	<u>7,030</u>
小計	<u>\$ 12,571</u>	<u>\$ 2,539</u>	<u>\$ 544</u>	<u>\$ 15,654</u>
遞延所得稅負債：				
-暫時性差異：				
採權益法認列之投資利益	(\$ 33,949)	(\$ 9,757)	(\$ 1,974)	(\$ 45,680)
其他	<u>-</u>	<u>(183)</u>	<u>-</u>	<u>(183)</u>
小計	<u>(\$ 33,949)</u>	<u>(\$ 9,940)</u>	<u>(\$ 1,974)</u>	<u>(\$ 45,863)</u>
合計	<u>(\$ 21,378)</u>	<u>(\$ 7,401)</u>	<u>(\$ 1,430)</u>	<u>(\$ 30,209)</u>

	110年度			
	1月1日	認列於(損)益	認列於其他綜合(損)益	12月31日
遞延所得稅資產：				
-暫時性差異				
存貨跌價	\$ 5,078	\$ 1,125	\$ -	\$ 6,203
其他	<u>6,878</u>	<u>(510)</u>	<u>-</u>	<u>6,368</u>
小計	<u>\$ 11,956</u>	<u>\$ 615</u>	<u>\$ -</u>	<u>\$ 12,571</u>
遞延所得稅負債：				
-暫時性差異：				
採權益法認列之投資利益	(\$ 24,910)	(\$ 9,266)	\$ 227	(\$ 33,949)
小計	<u>(\$ 24,910)</u>	<u>(\$ 9,266)</u>	<u>\$ 227</u>	<u>(\$ 33,949)</u>
合計	<u>(\$ 12,954)</u>	<u>(\$ 8,651)</u>	<u>\$ 227</u>	<u>(\$ 21,378)</u>

4. 本公司營利事業所得稅業經稅捐稽徵機關核定至民國 109 年度。

(二十四) 每股盈餘

	111年度		
	<u>稅後金額</u>	<u>加權平均流通 在外股數(仟股)</u>	<u>每股盈餘 (元)</u>
<u>基本每股盈餘</u>			
本期淨利	\$ 350,063	34,740	10.08
<u>稀釋每股盈餘</u>			
本期淨利	\$ 350,063	34,740	
具稀釋作用之潛在普通股之影響			
員工酬勞	-	592	
本期淨利加潛在普通股之影響	\$ 350,063	35,332	9.91
	110年度		
	<u>稅後金額</u>	<u>加權平均流通 在外股數(仟股)</u>	<u>每股盈餘 (元)</u>
<u>基本每股盈餘</u>			
本期淨利	\$ 229,723	32,433	7.08
<u>稀釋每股盈餘</u>			
本期淨利	\$ 229,723	32,433	
具稀釋作用之潛在普通股之影響			
員工酬勞	-	218	
本期淨利加潛在普通股之影響	\$ 229,723	32,651	7.04

(二十五) 現金流量補充資訊

僅有部分現金支付之投資活動：

	<u>111年度</u>	<u>110年度</u>
購置不動產、廠房及設備	\$ 398,951	\$ 23,478
加：期初應付設備款	5,066	-
減：期末應付設備款	-	(5,066)
本期支付現金	\$ 404,017	\$ 18,412

(二十六) 來自籌資活動之負債之變動

	長期借款 (包含一年內到期)	租賃負債	來自籌資活動之 負債總額
111年1月1日	\$ 43,267	\$ 2,393	\$ 45,660
籌資現金流量之變動	206,779	(1,019)	205,760
利息支付數	-	(28)	(28)
租賃負債之利息	-	28	28
111年12月31日	<u>\$ 250,046</u>	<u>\$ 1,374</u>	<u>\$ 251,420</u>
	長期借款 (包含一年內到期)	租賃負債	來自籌資活動之 負債總額
110年1月1日	\$ 75,092	\$ 904	\$ 75,996
籌資現金流量之變動	(31,825)	(645)	(32,470)
其他非現金之變動		2,134	2,134
利息支付數	-	(26)	(26)
租賃負債之利息	-	26	26
110年12月31日	<u>\$ 43,267</u>	<u>\$ 2,393</u>	<u>\$ 45,660</u>

七、關係人交易

(一) 母公司與最終控制者

無。

(二) 關係人之名稱及關係

關係人名稱	與本公司之關係
昆山芯物聯電子通訊有限公司(昆山芯物聯)	子公司
樂玩實業股份有限公司(樂玩)	子公司
Brilliant Network & Automation Integrated System AZ USA, LLC.(Brilliant AZ USA)	子公司
帆宣系統科技股份有限公司	其他關係人

(三) 與關係人間之重大交易事項

1. 營業收入

	<u>111年度</u>	<u>110年度</u>
商品銷售：		
子公司		
- 昆山芯物聯	\$ 43,012	\$ 14,596
- Brillian AZ USA	962	-
- 樂玩	<u>426</u>	<u>346</u>
小計	44,400	14,942
勞務銷售：		
其他關係人	<u>16</u>	-
合計	<u>\$ 44,416</u>	<u>\$ 14,942</u>

商品銷售之交易價格與收款條件係雙方協議達成，無可供比較對象。

2. 進貨

	<u>111年度</u>	<u>110年度</u>
勞務購買：		
子公司		
- 昆山芯物聯	\$ 17,838	\$ 17,038
商品購買：		
子公司		
- 昆山芯物聯	145	364
其他關係人	<u>15,889</u>	<u>22,251</u>
合計	<u>\$ 33,872</u>	<u>\$ 39,653</u>

勞務係雙方協議達成，無可供比較對象。

3. 應收關係人款項

	<u>111年12月31日</u>	<u>110年12月31日</u>
應收帳款：		
子公司		
- 昆山芯物聯	5,678	2,219
- Brillian AZ USA	<u>966</u>	-
合計	<u>\$ 6,644</u>	<u>\$ 2,219</u>

應收關係人款項主要來自銷售商品。該應收款項並無抵押及附息。

4. 應付關係人款項

	<u>111年12月31日</u>	<u>110年12月31日</u>
應付帳款：		
子公司		
- 昆山芯物聯	\$ 1,723	\$ 5,575
其他關係人	2,343	-
小計	<u>4,066</u>	<u>5,575</u>
其他應付款：		
子公司		
- 昆山芯物聯	43	29
- 樂玩	546	370
小計	<u>589</u>	<u>399</u>
合計	<u>\$ 4,655</u>	<u>\$ 5,974</u>

5. 其他交易

	<u>111年度</u>	<u>110年度</u>
其他支出：		
子公司		
- 樂玩	\$ 3,371	\$ 2,152

(四) 主要管理階層薪酬資訊

	<u>111年度</u>	<u>110年度</u>
短期員工福利	\$ 62,704	\$ 40,156
退職後福利	351	317
股份基礎給付	-	4,109
總計	<u>\$ 63,055</u>	<u>\$ 44,582</u>

八、抵(質)押之資產

本公司之資產提供擔保明細如下：

資產項目	帳面價值		擔保用途
	111年12月31日	110年12月31日	
土地	\$ 344,315	\$ 24,850	銀行借款
房屋及建築	50,281	68,580	銀行借款
定期存款(表列「按攤銷後成本衡量之金融資產」)	-	1,000	企業信用卡
	<u>\$ 394,596</u>	<u>\$ 94,430</u>	

九、重大或有負債及未認列之合約承諾

(一)或有事項：無。

(二)承諾事項：

已簽約但尚未發生之資本支出：

	111年12月31日	110年12月31日
房屋及建築	\$ -	\$ 735
電腦通訊設備	-	546
運輸設備	383	-
其他設備	1,295	-
總計	<u>\$ 1,678</u>	<u>\$ 1,281</u>

十、重大之災害損失

無。

十一、重大之期後事項

民國 112 年 3 月 9 日經董事會決議通過：

(一)依公司章程規定，擬自 111 年度獲利中提撥 10%為員工酬勞\$50,550 及 3%為董事酬勞\$15,165，均以現金方式發放。

(二)依公司章程規定，擬具民國 111 年盈餘分配案，提列法定盈餘公積\$35,006、迴轉特別盈餘公積\$5,720，及配發現金股利每股新台幣 8 元。

十二、其他

(一) 資本管理

本公司之資本管理目標，係為保障公司能繼續經營，維持最佳資本結構以降低資金成本，並為股東提供報酬。為了維持或調整資本結構，本公司可能會調整支付予股東之股利金額、退還資本予股東、發行新股或出售資產以降低債務。本公司利用負債資本比率以監控其資本，該比率係按債務淨額除以資本總額計算。

民國 111 年及 110 年 12 月 31 日，本公司之負債資本比率如下：

	<u>111年12月31日</u>	<u>110年12月31日</u>
負債總額	\$ 725,530	\$ 352,342
資產總額	2,312,002	1,753,214
負債/資產比率	31%	20%

(二) 金融工具

1. 金融工具之種類

	<u>111年12月31日</u>	<u>110年12月31日</u>
<u>金融資產</u>		
按攤銷後成本衡量之金融資產		
現金及約當現金	\$ 909,598	\$ 854,515
按攤銷後成本衡量之金融資產	-	1,000
應收票據	199	730
應收帳款(含關係人)	120,560	117,420
其他應收款	375	145
存出保證金	338	340
	<u>\$ 1,031,070</u>	<u>\$ 974,150</u>

	111年12月31日	110年12月31日
<u>金融負債</u>		
按攤銷後成本衡量之金融負債		
應付票據	\$ -	\$ 364
應付帳款(含關係人)	68,674	88,320
其他應付帳款(含關係人)	153,937	118,395
長期借款(包含一年內到期)	250,046	43,267
	<u>\$ 472,657</u>	<u>\$ 250,346</u>
租賃負債	<u>\$ 1,374</u>	<u>\$ 2,393</u>

2. 風險管理政策

- (1) 本公司日常營運受多項財務風險之影響，包含市場風險(包括匯率風險、利率風險、及價格風險)、信用風險及流動性風險。本公司整體風險管理著重於金融市場的不可預測事項，並尋求可降低對財務狀況及財務績效之不利影響。
- (2) 風險管理工作由本公司財務部按照董事會核准之政策執行。本公司財務部透過與集團內各營運單位密切合作，以負責辨認、評估與規避財務風險。財務風險管理政策業經定期覆核以反映市場情形及本公司運作之變化。

3. 重大財務風險之性質及程度

(1) 市場風險

匯率風險

- A. 本公司係跨國營運，因此受相對與本集團功能性貨幣不同的交易所產生之匯率風險，主要為美元。相關匯率風險來自未來之商業交易、已認列之資產與負債及對國外營運機構之淨投資。
- B. 本公司以自然避險為原則，依據各幣別資金需求及淨部位(外幣資產與負債部位之差額)依照市場外匯狀況進行避險；當發生短期不平衡時，即藉由以即時匯率買進或賣出外幣，以確保匯率風險保持在可接受水準。
- C. 本公司從事之業務涉及若干非功能性貨幣(本公司之功能性貨幣為台幣)，故受匯率波動之影響，具重大匯率波動影響之外幣資產及負債資訊如下：

111年12月31日			
	外幣(仟元)	匯率	帳面金額 (新台幣)
(外幣:功能性貨幣)			
<u>金融資產</u>			
<u>貨幣性項目</u>			
美金：新台幣	\$ 4,201	30.71	\$ 129,013
<u>非貨幣性項目：無。</u>			
<u>金融負債</u>			
<u>貨幣性項目</u>			
美金：新台幣	\$ 58	30.71	\$ 1,781
<u>非貨幣性項目：無。</u>			

110年12月31日			
	外幣(仟元)	匯率	帳面金額 (新台幣)
(外幣:功能性貨幣)			
<u>金融資產</u>			
<u>貨幣性項目</u>			
美金：新台幣	\$ 4,624	27.68	\$ 127,992
<u>非貨幣性項目：無。</u>			
<u>金融負債</u>			
<u>貨幣性項目</u>			
美金：新台幣	\$ 202	27.68	\$ 5,591
<u>非貨幣性項目：無。</u>			

D. 本公司貨幣性項目因匯率波動具重大影響於民國111年及110年度認列之全部兌換利益(損失)(含已實現及未實現)彙總金額分別為\$8,467及(\$1,722)。

E. 本公司因重大匯率波動影響之外幣市場風險分析如下：

111年度			
<u>敏感度分析</u>			
	<u>變動幅度</u>	<u>影響損益</u>	<u>影響其他綜合損益</u>
(外幣:功能性貨幣)			
<u>金融資產</u>			
<u>貨幣性項目</u>			
美金：新台幣	1%	\$ 1,290	\$ -
<u>金融負債</u>			
<u>貨幣性項目</u>			
美金：新台幣	1%	(\$ 18)	\$ -

		110年度		
		敏感度分析		
		變動幅度	影響損益	影響其他綜合損益
(外幣:功能性貨幣)				
<u>金融資產</u>				
<u>貨幣性項目</u>				
美金：新台幣	1%	\$	1,280	\$ -
<u>金融負債</u>				
<u>貨幣性項目</u>				
美金：新台幣	1%	(\$	56)	\$ -

價格風險

本公司未有重大商品價格風險之暴險。

現金流量及公允價值利率風險

- 本公司之利率風險主要來自按浮動利率發行之長期借款，使公司暴露於現金流量利率風險。於民國 111 年及 110 年度，本公司按浮動利率發行之借款主要為新台幣計價。
- 本公司之借款係按攤銷後成本衡量，依據合約約定每年利率會重新訂價，因此本公司暴露於未來市場利率變動之風險。
- 借款利率上升或下跌 1%，而其他所有因素維持不變之情況下，民國 111 年及 110 年度之稅後淨利將分別減少或增加 \$2,000 及 \$346，主要係因浮動利率借款導致利息費用隨之變動所致。

(2) 信用風險

- 本公司之信用風險係因客戶或金融工具之交易對手無法履行合約義務而導致本公司財務損失之風險，主要來自交易對手無法清償按收款條件支付之應收帳款。
- 本公司係以公司角度建立信用風險之管理。對於往來之銀行及金融機構，設定僅有信評等級良好者，始可被接納為交易對象。依內部明定之授信政策，公司內各營運個體與每一新客戶於訂定付款及提出交貨之條款與條件前，須對其進行管理及信用風險分析。內部風險控管係透過考慮其財務狀況、過往經驗及其他因素，以評估客戶之信用品質。個別風險之限額係董事會依內部或外部之評等而制訂，並定期監控信用額度之使用。
- 本公司採用 IFRS 9 提供前提假設，當合約款項按約定之支付條款逾期超過 180 天，視為已發生違約。

- D. 本公司採用 IFRS 9 提供以下之前提假設，當合約款項按約定之支付條款逾期超過 30 天，視為金融資產自原始認列後信用風險已顯著增加之依據。
- E. 本公司用以判定債務工具投資為信用減損之指標如下：
- (A) 發行人發生重大財務困難，或將進入破產或其他財務重整之可能性大增；
- (B) 發行人由於財務困難而使該金融資產之活絡市場消失；
- (C) 發行人延滯或不償付利息或本金；
- (D) 導致發行人違約有關之全國性或區域性經濟情況不利之變化。
- F. 本公司按客戶評等之特性將對客戶之應收帳款分組，採用簡化作法以準備矩陣為基礎估計預期信用損失。
- G. 本公司對未來前瞻性的考量調整按特定期間歷史及現時資訊所建立之損失率，以估計應收帳款備抵損失，民國 111 年及 110 年 12 月 31 日之準備矩陣如下：

	未逾期	逾期 1-30天	逾期 31-90天	逾期 91-180天	逾期 181天以上	合計
<u>111年12月31日</u>						
帳面價值總額	\$122,909	\$ 520	\$ -	\$ -	\$ -	\$ 123,429
備抵損失	\$ 2,349	\$ 520	\$ -	\$ -	\$ -	\$ 2,869
	未逾期	逾期 1-30天	逾期 31-90天	逾期 91-180天	逾期 181天以上	合計
<u>110年12月31日</u>						
帳面價值總額	\$117,946	\$ 2,343	\$ -	\$ -	\$ -	\$ 120,289
備抵損失	\$ 526	\$ 2,343	\$ -	\$ -	\$ -	\$ 2,869

- H. 本公司採簡化作法之應收帳款備抵損失變動表如下：

	111年度	110年度
	應收帳款	應收帳款
1月1日(暨12月31日)	\$ 2,869	\$ 2,869

(3) 流動性風險

- A. 現金流量預測是由公司內各營運個體執行，並由公司財務部予以彙總。公司財務部監控公司流動資金需求之預測，確保其有足夠資金得以支應營運需要，並在任何時候維持足夠之未支用的借款承諾額度，以使公司不致違反相關之借款限額或條款，此等預測考量公司之債務融資計畫、債務條款遵循、符合內部資產負債表之財務比率目標，及外部監管法令之要求，例如外匯管制等。
- B. 各營運個體所持有之剩餘現金，在超過營運資金之管理所需時，將轉撥回公司財務部。公司財務部則將剩餘資金投資於定存存

款，其所選擇之工具具有適當之到期日或足夠流動性，以因應上述預測並提供充足之調度水位。

C. 本公司未動用借款額度明細如下：

	<u>111年12月31日</u>	<u>110年12月31日</u>
機動利率		
一年內到期	\$ 99,500	\$ 99,500

註：一年內到期之額度屬年度額度，於屆期前將另行商議。其餘額度係為本公司營運資金所需。

D. 下表係本公司之非衍生金融負債，按相關到期日予以分組，非衍生金融負債係依據資產負債表日至合約到期日之剩餘期間進行分析。下表所揭露之合約現金流量金額係未折現之金額（含本金及利息）。

111年12月31日	<u>1年內</u>	<u>1至2年內</u>	<u>2至5年內</u>	<u>5年以上</u>
<u>非衍生金融負債：</u>				
應付票據	\$ -	\$ -	\$ -	\$ -
應付帳款	68,674	-	-	-
其他應付款	153,937	-	-	-
長期借款(包含一年內到期)	34,093	33,784	99,582	101,538
租賃負債	572	192	576	80
110年12月31日	<u>1年內</u>	<u>1至2年內</u>	<u>2至5年內</u>	<u>5年以上</u>
<u>非衍生金融負債：</u>				
應付票據	\$ 364	\$ -	\$ -	\$ -
應付帳款	88,320	-	-	-
其他應付款	118,395	-	-	-
長期借款(包含一年內到期)	9,252	9,252	26,215	-
租賃負債	1,048	572	576	272

(三) 新冠肺炎疫情對本公司營運之影響

受新冠肺炎疫情影響，本公司因應主管機關防疫作業，調整員工工作形式、加強消毒與控制人員進出等措施。故經評估相關營運及財務資訊，新型冠狀病毒肺炎疫情對本公司之繼續經營能力、資產減損及籌資風險並無重大影響，本公司將持續追蹤疫情發展以即時調整策略因應之。

十三、附註揭露事項

(一)重大交易事項相關資訊

1. 資金貸與他人：無。
2. 為他人背書保證：無。
3. 期末持有有價證券情形（不包含投資子公司、關聯企業及合資控制部分）：無。
4. 累積買進或賣出同一有價證券之金額達新台幣三億元或實收資本額百分之二十以上：無。
5. 取得不動產之金額達新台幣三億元或實收資本額百分之二十以上：請詳附表一。
6. 處分不動產之金額達新台幣三億元或實收資本額百分之二十以上：無。
7. 與關係人進、銷貨之金額達新台幣一億元或實收資本額百分之二十以上：無。
8. 應收關係人款項達新台幣一億元或實收資本額百分之二十以上：無。
9. 從事衍生工具交易：無。
10. 母公司與子公司及各子公司間之業務關係及重要交易往來情形及金額：請詳附表二。

(二)轉投資事業相關資訊

被投資公司名稱、所在地區等相關資訊（不包含大陸被投資公司）：請詳附表三。

(三)大陸投資資訊

1. 基本資料：請詳附表四。
2. 直接或間接經由第三地區事業與轉投資大陸之被投資公司所發生之重大交易事項：請詳附表二。

(四)主要股東資訊

主要股東資訊：請詳附表五。

十四、部門資訊

不適用。

華景電通股份有限公司
現金及約當現金明細表
民國 111 年 12 月 31 日

單位：新台幣仟元

項	目	摘	要	金	額
庫存現金及週轉金				\$	200
活期存款-台幣					161,343
活期存款-美金		USD 2,092仟元	兌換率30.71		64,257
活期存款-日幣		JPY 75仟元	兌換率0.2324		18
支票存款					715
定期存款-台幣(註)					637,000
定期存款-美金(註)		USD 1,500仟元	兌換率30.71		46,065
				\$	<u>909,598</u>

註：定期存款皆為3個月內到期。

華景電通股份有限公司
應收帳款明細表
民國 111 年 12 月 31 日

單位：新台幣仟元

客 戶 名 稱	摘 要	金 額	備 註
一般客戶：			
甲客戶		\$ 79,584	
戊客戶		10,744	
			每一零星客戶餘額 均未超過本科目餘 額5%
其他		26,457	
		<u>116,785</u>	
關係人：			
昆山芯物聯電子通訊有限公司		5,678	
Brilliant Network & Automation Integrated System AZ USA, LLC.		966	
		<u>6,644</u>	
小計		<u>123,429</u>	
減：備抵呆帳		(2,869)	
		<u>\$ 120,560</u>	

華景電通股份有限公司
存貨明細表
民國 111 年 12 月 31 日

單位：新台幣仟元

項 目	摘 要	金 額		備 註
		成 本	淨變現價值	
原料		\$ 113,578	\$ 120,594	以重置成本為市價
在製品		206,686	293,060	以淨變現價值為市價
製成品		47,192	140,845	以淨變現價值為市價
商品		20,182	24,024	以淨變現價值為市價
		387,638	\$ 578,523	
減：備抵存貨跌價損失		(43,119)		
		\$ 344,519		

華景電通股份有限公司
採用權益法之投資變動明細表
民國 111 年 1 月 1 日至 111 年 12 月 31 日

單位：新台幣仟元

名稱	期初餘額		本期增加(註)		本期減少		期末餘額			市價或股權淨值		提供擔保 或質押情 備註
	股數	金額	股數	金額	股數	金額	股數	持股比例	金額	單價(元)	總價	
Good Choice International Co., Ltd.	1,000,000	\$ 190,313	-	\$ 48,424	-	\$ -	1,000,000	100%	\$ 238,737	\$ 239	\$ 238,737	無
樂玩實業股份 有限公司	4,000,000	25,705	2,000,000	23,537	-	(14,043)	6,000,000	85.71%	35,199	\$ 6	35,199	無
Brilliant Network & Automation Integrated System USA, INC.	-	-	2,000,000	61,359	-	(2,366)	2,000,000	100%	58,993	\$ 29	58,993	無
合計		<u>\$ 216,018</u>		<u>\$ 71,961</u>		<u>(\$ 14,043)</u>			<u>\$ 332,929</u>			

註：包含認列被投資公司之投資利益、未實現銷貨利益及認列子公司財務報表換算之兌換差額。

華景電通股份有限公司
應付帳款明細表
民國 111 年 12 月 31 日

單位：新台幣仟元

客 戶 名 稱	摘 要	金 額	備 註
一般廠商：			
I 廠商		\$ 8,603	
M 廠商		8,219	
T 廠商		5,944	
K 廠商		5,704	
U 廠商		3,361	
其他		32,777	每一零星供應商餘額均未超過本科目餘額5%
		64,608	
關係人：			
昆山芯物聯電子通訊有限公司		1,723	
帆宣系統科技股份有限公司		2,343	
		4,066	
合計		\$ 68,674	

華景電通股份有限公司
長期借款明細表
民國 111 年 12 月 31 日

單位：新台幣仟元

債權人	摘 要	借款金額	契約期限	利 率	抵押或擔保	備 註
臺灣土地銀行	擔保借款	\$ 97,796	111.06.24~118.06.24	1.64%	詳附註八	
台北富邦銀行	擔保借款	152,250	111.08.26~121.08.26	1.83%	詳附註八	
減：一年內到期		(29,936)				
		<u>\$ 220,110</u>				

華景電通股份有限公司
營業收入明細表
民國 111 年 1 月 1 日至 111 年 12 月 31 日

單位：新台幣仟元

項	目	數	量	金	額	備	註
銷貨收入：							
	AMHS	45,093	個	\$	1,034,241		
	RFID	81,138	個		208,608		
	其他				18,926		
				\$	<u>1,261,775</u>		

華景電通股份有限公司
營業成本明細表
民國 111 年 1 月 1 日至 111 年 12 月 31 日

單位：新台幣仟元

項 目	金 額	備 註
期初商品	\$ 15,134	
加：本期進貨	45,289	
減：期末商品	(20,182)	
轉列費用	(75)	
進銷成本	<u>40,166</u>	
期初原料	156,810	
加：本期進料	373,318	
原料盤盈	24	
減：期末原料	(113,578)	
出售原料	(26,879)	
轉列費用	(1,302)	
直接原料	388,393	
直接人工	85,234	
製造費用	<u>88,072</u>	
製造成本	561,699	
加：期初在製品	192,896	
購入在製品	13,190	
減：期末在製品	(206,686)	
在製品盤虧	(4)	
出售在製品	(15,370)	
轉列費用	(126)	
製成品成本	545,599	
加：期初製成品	30,110	
購入製成品	15,804	
減：期末製成品	(47,192)	
產銷成本	544,321	
出售原料及在製品成本	42,249	
存貨跌價損失	12,103	
存貨盤盈	(20)	
其他	736	
保固成本	<u>1,823</u>	
	<u>\$ 641,378</u>	

華景電通股份有限公司
製造費用明細表
民國 111 年 1 月 1 日至 111 年 12 月 31 日

單位：新台幣仟元

項 目	摘 要	金 額	備 註
薪資及獎金		\$ 43,821	
折舊費用		3,874	
其他		<u>40,377</u>	每一零星餘額均未 超過本科目餘額5%
		<u>\$ 88,072</u>	

華景電通股份有限公司
推銷費用明細表
民國 111 年 1 月 1 日至 111 年 12 月 31 日

單位：新台幣仟元

項 目	摘 要	金 額	備 註
薪資及獎金		\$ 24,019	
技術權利金		7,940	
其他		7,097	每一零星餘額均未 超過本科目餘額5%
		\$ 39,056	

華景電通股份有限公司
管理費用明細表
民國 111 年 1 月 1 日至 111 年 12 月 31 日

單位：新台幣仟元

項 目	摘 要	金 額	備 註
薪資及獎金		\$ 90,682	
其他		29,817	每一零星餘額均未 超過本科目餘額5%
		<u>\$ 120,499</u>	

華景電通股份有限公司
研究費用明細表
民國 111 年 1 月 1 日至 111 年 12 月 31 日

單位：新台幣仟元

項 目	摘 要	金 額	備 註
薪資及獎金		\$ 45,288	
其他		16,621	每一零星餘額均未 超過本科目餘額5%
		<u>\$ 61,909</u>	

華景電通股份有限公司
 本期發生之員工福利、折舊、折耗及攤銷費用功能別彙總表
 民國 111 年 1 月 1 日至 111 年 12 月 31 日

單位：新台幣仟元

功能別 性質別	111年度			110年度		
	屬於營業 成本者	屬於營業 費用者	合計	屬於營業 成本者	屬於營業 費用者	合計
員工福利費用						
薪資費用	\$ 115,774	\$ 138,396	\$ 254,170	\$ 89,292	\$ 110,903	\$ 200,195
勞健保費用	7,055	8,612	15,667	6,234	7,021	13,255
退休金費用	3,786	3,893	7,679	3,252	3,267	6,519
董事酬金	-	15,655	15,655	-	13,038	13,038
股份基礎給付	-	-	-	7,191	13,698	20,889
其他員工福利費用	5,104	7,540	12,644	3,191	5,145	8,336
折舊費用	3,874	6,953	10,827	4,237	7,188	11,425
攤銷費用	-	1,137	1,137	-	734	734

附註：

1. 本年度及前一年度之員工人數分別為182人及176人，其中未兼任員工之董事人數分別為6人及6人。
2. 股票已在證券交易所上市或於證券櫃檯買賣中心上櫃買賣之公司，應增加揭露以下資訊：
 - (1) 本年度平均員工福利費用\$1,649(『本年度員工福利費用合計數-董事酬金合計數』/『本年度員工人數-未兼任員工之董事人數』)。
前一年度平均員工福利費用\$1,466(『前一年度員工福利費用合計數-董事酬金合計數』/『前一年度員工人數-未兼任員工之董事人數』)。
 - (2) 本年度平均員工薪資費用\$1,444(本年度薪資費用合計數/『本年度員工人數-未兼任員工之董事人數』)。
前一年度平均員工薪資費用\$1,178(前一年度薪資費用合計數/『前一年度員工人數-未兼任員工之董事人數』)。
 - (3) 平均員工薪資費用調整變動情形增加23%(『本年度平均員工薪資費用-前一年度平均員工薪資費用』/前一年度平均員工薪資費用)。
3. 本公司董事之酬金包含董事報酬、車馬費及董事酬勞；依公司章程規定，董事報酬係依其對本公司營運參與之程度及貢獻之價值，依業界慣例通常水準議定之。車馬費係參考同業水準，依董事出席董事會情況支付。董事酬勞係依本公司章程規定，以當年度獲利狀況分派不高於5%為董事酬勞；但公司尚有累積虧損時，應予彌補。
4. 本年度及前一年度監察人酬金皆為\$0。(本公司設置審計委員會，故無監察人酬金。)
5. 本公司經理人及員工之酬金包含薪資、獎金及員工酬勞等，係依其貢獻、資歷、經營績效及所承擔之責任，並參考同業水準訂定。關於經理人之相關績效考核及薪資報酬合理性均經薪資報酬委員會及董事會審核，並隨時視公司實際經營狀況及相關法令適時檢討酬金制度。另本公司章程明定年度如有獲利，應分派5%至12%為員工酬勞。

華景電通股份有限公司

取得不動產之金額達新台幣三億元或實收資本額百分之二十以上

民國111年1月1日至111年12月31日

附表一

單位：新台幣仟元

(除特別註明者外)

取得不動產之 公司	財產名稱	事實發生日	交易金額	價款支付情形	交易對象	關係	交易對象為關係人者，其前次移轉資料				價格決定之參考 依據	取得目的及 使用情形	其他約定 事項
							所有人	與發行人之關係	移轉日期	金額			
華景電通股份 有限公司	土地、房屋及建築	111年4月20日	\$ 148,000	依合約條件付 款	A君	非關係人	不適用	不適用	不適用	不適用	不動產估價報告 書及市場行情	供營業使用	無
華景電通股份 有限公司	土地、房屋及建築	111年5月24日	240,475	依合約條件付 款	B君	非關係人	不適用	不適用	不適用	不適用	不動產估價報告 書及市場行情	供營業使用	無

註1：所取得之資產依規定應鑑價者，應於「價格決定之參考依據」欄中註明鑑價結果。

註2：實收資本額係指母公司之實收資本額。發行人股票無面額或每股面額非屬新臺幣十元者，有關實收資本額百分之二十之交易金額規定，以資產負債表歸屬於母公司業主之權益百分之十計算之。

註3：事實發生日，係指交易簽約日、付款日、委託成交日、過戶日、董事會決議日或其他足資確定交易對象及交易金額之日等日期孰前者。

華景電通股份有限公司

母公司與子公司及各子公司間之業務關係及重要交易往來情形及金額

民國111年1月1日至12月31日

附表二

單位：新台幣仟元

(除特別註明者外)

編號 (註1)	交易人名稱	交易往來對象	與交易人之關係 (註2)	交易往來情形			佔合併總營收或總資產 之比率 (註3)
				科目	金額	交易條件	
0	華景電通股份有限公司	昆山芯物聯電子通訊有限公司	1	銷貨收入	\$ 43,012	註4	3%
0	華景電通股份有限公司	昆山芯物聯電子通訊有限公司	1	進貨	17,838	註4	1%
0	華景電通股份有限公司	昆山芯物聯電子通訊有限公司	1	其他支出	145	註4	0%
0	華景電通股份有限公司	昆山芯物聯電子通訊有限公司	1	應收帳款	5,678	註4	0%
0	華景電通股份有限公司	昆山芯物聯電子通訊有限公司	1	應付帳款	1,723	註4	0%
0	華景電通股份有限公司	昆山芯物聯電子通訊有限公司	1	其他應付款	43	註4	0%
0	華景電通股份有限公司	樂玩實業股份有限公司	1	銷貨收入	426	註4	0%
0	華景電通股份有限公司	樂玩實業股份有限公司	1	其他支出	3,371	註4	0%
0	華景電通股份有限公司	樂玩實業股份有限公司	1	其他應付款	546	註4	0%
0	華景電通股份有限公司	Brilliant Network & Automation Integrated System AZ USA, LLC.	1	銷貨收入	962	註4	0%
0	華景電通股份有限公司	Brilliant Network & Automation Integrated System AZ USA, LLC.	1	應收帳款	966	註4	0%

註1：母公司及子公司相互間之業務往來資訊應分別於編號欄註明，編號之填寫方法如下：

- (1). 母公司填0。
- (2). 子公司依公司別由阿拉伯數字1開始依序編號。

註2：與交易人之關係有以下三種，標示種類即可(若係母子公司間或各子公司間之同一筆交易，則無須重複揭露。如：母公司對子公司之交易，若母公司已揭露，則子公司部分無須重複揭露；子公司對子公司之交易，若其一子公司已揭露，則另一子公司無須重複揭露)：

- (1). 母公司對子公司。
- (2). 子公司對母公司。
- (3). 子公司對子公司。

註3：交易往來金額佔合併總營收或總資產比率之計算，若屬資產負債項目者，以期末餘額佔合併總資產之方式計算；若屬損益項目者，以期中累積金額佔合併總營收之方式計算。

註4：係依雙方協議辦理。

註5：相對關係人交易不揭露。

華景電通股份有限公司

被投資公司名稱、所在地區等相關資訊（不包含大陸被投資公司）

民國111年1月1日至12月31日

附表三

單位：新台幣仟元

（除特別註明者外）

投資公司名稱	被投資公司名稱	所在地區	主要營業項目	原始投資金額		期末持有			被投資公司本期損益	本期認列之投資損益	備註
				本期期末	去年年底	股數	比率	帳面金額			
華景電通股份有限公司	Good Choice International Co., Ltd.	塞席爾	一般投資	\$ 30,402	\$ 30,402	1,000,000	100%	\$ 238,737	\$ 49,667	\$ 48,783	
華景電通股份有限公司	樂玩實業股份有限公司	台灣	餐飲零售業	60,000	40,000	6,000,000	85.71%	35,199	(14,663)	(14,043)	
華景電通股份有限公司	Brilliant Network & Automation Integrated System USA, INC.	美國	一般投資	57,000	-	2,000,000	100%	58,993	(2,123)	(2,123)	
Brilliant Network & Automation Integrated System USA, INC.	Brilliant Network & Automation Integrated System AZ USA, LLC.	美國	電子通訊零組件製造及買賣	14,250	-	500,000	100%	13,078	(2,214)	(2,214)	

華景電通股份有限公司
大陸投資資訊—基本資料
民國111年1月1日至12月31日

附表四

單位：新台幣仟元
(除特別註明者外)

大陸被投資公司名稱	主要營業項目	實收資本額	投資方式 (註1)	本期期初自台	本期匯出或收回		本期期末自台	被投資公司本 期損益	本公司直接 或間接投資 之持股比例	本期認列投資	期末投資 帳面金額	截至本期止已 匯回投資收益	備註
				灣匯出累積投 資金額	匯出	收回	灣匯出累積投 資金額			損益 (註2)			
昆山芯物聯電子通訊有限公司	電子通訊零組件 製造及買賣	\$ 30,402	2	\$ 30,402	\$ -	\$ -	\$ 30,402	\$ 49,667	100%	\$ 48,783	\$ 238,737	\$ -	

公司名稱	本期期末累計自 台灣匯出赴大陸 地區投資金額	經濟部投審會 核准投資金額	依經濟部投審會 規定赴大陸地區 投資限額
華景電通股份有限公司	\$ 30,402	\$ 30,402	\$ -

註1：投資方式區分為下列三種，標示種類別即可：

- (1). 直接赴大陸地區從事投資
- (2). 透過第三地區公司再投資大陸(請註明該第三地區之投資公司)
- (3). 其他方式

註2：本期認列之投資損益，係經台灣母公司簽證會計師查核之財務資訊。

註3：本表相關數字應以新臺幣列示。

註4：華景電通已於民國110年12月27日取得經濟部經授工字第11020447550號「營運總部認定函」依據投審會九十八年八月二十九日修正「在大陸地區從事投資或技術合作審查原則」規定不受大陸投資限額之規定。

華景電通股份有限公司
主要股東資訊
民國111年1月1日至111年12月31日

附表五

主要股東名稱	股份	
	持有股數	持股比例
樂豆實業有限公司	2,074,673	5.97%
金豆事業有限公司	2,046,145	5.88%

台灣省會計師公會會員印鑑證明書 台省財證字第

號

1120297

會員姓名：(1) 鄭雅慧
(2) 林玉寬

事務所名稱：資誠聯合會計師事務所

事務所地址：台北市基隆路一段 333 號 27 樓

事務所電話：(02)27296666

事務所統一編號：03932533

會員證書字號：(1) 台省會證字第 3417 號

委託人統一編號：12613876

(2) 台省會證字第 1560 號



印鑑證明書用途：辦理

華景電通股份有限公司

111 年度


(自民國 111 年 1 月 1 日至

111 年 12 月 31 日) 財務報表之查核簽證。

簽名式(一)	鄭雅慧	存會印鑑(一)	
簽名式(二)	林玉寬	存會印鑑(二)	

理事長：

核對人：



中華民國

112 年

月

14

日

